
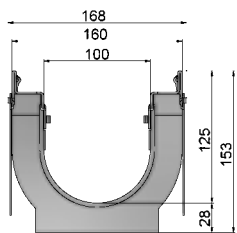

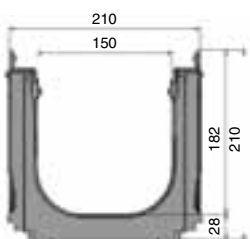


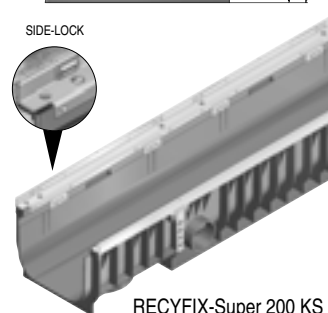
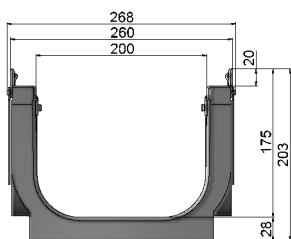
RECYFIX®-Standard Plus X, Super KS



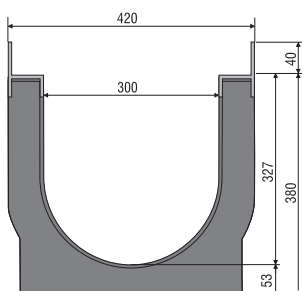
RECYFIX-Super 100 KS



RECYFIX-Super 150 KS



RECYFIX-Super 200 KS



RECYFIX-Super 300

Žlaby RECYFIX-Standard Plus X 100 / 150 / 200 / 300 certifikováno dle EN 1433

Objednací číslo	Délka mm	Šířka mm	Výška mm	Hmotnost kg	Paleta /ks	Cena za ks bez DPH
-----------------	----------	----------	----------	-------------	------------	--------------------

Žlab RECYFIX-Standard Plus X 100 s pozinkovaným ocelovým rámem a litinovým porořem tř. D

bez spádu dna, typ 01	42070	1000	160	139	10,5	2095,-
bez spádu dna, typ 0105	42077	500	160	139	5,2	1299,-
bez spádu dna, typ 010	42075	1000	160	139	11,25	2131,-
bez spádu dna, typ 01005	42078	500	160	139	5,6	1245,-

Žlab RECYFIX-Standard Plus X 150 s pozinkovaným ocelovým rámem a litinovým porořem tř. D 400

bez spádu dna, typ 01	42170	1000	210	196	15,9	3115,-
-----------------------	-------	------	-----	-----	------	--------

Žlab RECYFIX-Standard Plus X 200 s pozink. ocel. rámem a litinovým porořem tř. D

bez spádu dna, typ 010	42275	1000	260	189	20,9	3836,-
bez spádu dna, typ 020	42280	1000	260	239	21	4150,-

Žlab RECYFIX-Standard Plus X 300 s pozinkovaným ocelovým rámem a litinovým porořem tř. D 400

bez spádu dna, typ 01	42375	1000	350	294	32	5580,-
-----------------------	-------	------	-----	-----	----	--------

Vpusti

Vpust RECYFIX-Standard Plus X 100 s pozinkovaným ocelovým rámem a litinovým porořem tř. D

	42079	500	160	436	7,3	3062,-
--	-------	-----	-----	-----	-----	--------

Vpust RECYFIX-Standard Plus X 150 s pozinkovaným ocelovým rámem a litinovým porořem tř. D

	42179	500	210	504	19,2	5055,-
--	-------	-----	-----	-----	------	--------

Vpust RECYFIX-Standard Plus X 200 s pozinkovaným ocelovým rámem a litinovým porořem tř. D

	42253	500	252	738	33,7	6268,-
--	-------	-----	-----	-----	------	--------

Žlaby RECYFIX-Super 100 KS / 150 KS / 200 KS / 300 certifikováno dle EN 1433

Objednací číslo	Délka mm	Šířka mm	Výška mm	Hmotnost kg	Paleta /ks	Cena za ks bez DPH
-----------------	----------	----------	----------	-------------	------------	--------------------

RECYFIX-Super 100 KS s ocelovým pozinkovaným rámem

Aretační systém SIDE-LOCK!

žlab RECYFIX-Super 100 KS, typ 01	41100	1000	160	155	-	-	1364,-
žlab RECYFIX-Super 100 KS, typ 0105	41149	500	160	155	-	-	1056,-

RECYFIX-Super 100 KS s ocelovým nerezovým rámem

Aretační systém SIDE-LOCK!

žlab RECYFIX-Super 100 KS, typ 01	41500	1000	160	155	-	-	na vyžádání
žlab RECYFIX-Super 100 KS, typ 0105	41549	500	160	155	-	-	na vyžádání

RECYFIX-Super 150 KS s ocel. pozink. nebo nerez. rámem

Aretační systém SIDE-LOCK!

s ocelovým pozink. rámem, typ 01	40500	1000	210	210	-	-	2400,-
s ocelovým nerezovým rámem, typ 01	40550	1000	210	210	-	-	na vyžádání

Možnost jednoduchého rohového spojení.

RECYFIX-Super 200 KS, s ocelovým pozink. nebo nerez. rámem

Aretační systém SIDE-LOCK!

s ocelovým pozink. rámem, typ 010	41342	1000	260	203	23,5	40	na vyžádání
s ocelovým pozink. rámem, typ 020	41344	1000	260	253	23,5	40	na vyžádání
s ocelovým nerezovým rámem, typ 010	41742	1000	260	203	23,5	40	na vyžádání
s ocelovým nerezovým rámem, typ 020	41744	1000	260	253	23,5	40	na vyžádání

RECYFIX-Super 300, s ocelovým pozink. nebo nerez. rámem

žlab RECYFIX-Super 300 bez spádu dna,							
s ocelovým pozinkovaným rámem	40900	1000	420	420	14,4	15	3289,-
žlab RECYFIX-Super 300 bez spádu dna,							
s ocelovým nerezovým rámem	99760	1000	420	420	14,4	15	na vyžádání



RECYFIX[®]-Super KS

Kryty pro žlaby RECYFIX-Super KS

	Objednáací číslo	Délka mm	Výška mm	Hmotnost kg	Paleta /ks	Cena za ks bez DPH
--	------------------	----------	----------	-------------	------------	--------------------

Kryty pro žlaby RECYFIX-Super 100 KS, 150 KS, 200 KS, 300

pro žlaby RECYFIX-Super 100 KS viz str. 4–5, viz. kryty pro žlaby FASERFIX-Super 100 KS

pro žlaby RECYFIX-Super 150 KS viz str. 7, viz. kryty pro žlaby FASERFIX-Super 150 KS

pro žlaby RECYFIX-Super 200 KS viz str. 7, viz. kryty pro žlaby FASERFIX-Super 200 KS

pro žlaby RECYFIX-Super 300 viz str. 11, viz. kryty pro žlaby FASERFIX-Super 300

Příslušenství / vpusti

RECYFIX-Super 100 KS

vpust s ocelovým pozinkovaným rámem	41152	500	438	3,5	28	3051,-
vpust s ocelovým nerezovým rámem,	41552	500	438	3,5	28	5796,-
vnitřní zápachový uzávěr DN 100, do vpusti	40290	–	–	–	–	290,-
svislý zápachový uzávěr DN 100 mm (koleno)	40295	–	–	0,2	–	405,-

RECYFIX-Super 150 KS

vpust viz systém FASERFIX-Super 150 KS – str. 13

svislý zápachový uzávěr DN 100 mm (koleno)	40295	–	–	0,2	–	405,-
--	-------	---	---	-----	---	-------

RECYFIX-Super 200 KS

vpust viz systém FASERFIX-Super 200 KS – str. 13

svislý zápachový uzávěr DN 100 mm (koleno)	40295	–	–	0,2	–	405,-
--	-------	---	---	-----	---	-------

RECYFIX-Super 300

vpust viz systém FASERFIX-Super 300 – str. 13

Čelní stěny

Čelní stěny pro žlaby RECYFIX-Super 100 KS

plná čelní stěna z pozinkované oceli	41181	–	160	0,5	–	256,-
čelní stěna z pozinkované oceli s vodorovným odtokovým nátrubkem DN 70 mm	41186	–	160	0,9	–	na vyžádání
plná čelní stěna z nerezové oceli	41581	–	160	0,5	–	627,-
čelní stěna z nerezové oceli s vodorovným odtokovým nátrubkem DN 70 mm	41586	–	160	0,9	–	2059,-

Čelní stěny pro žlaby RECYFIX-Super 150 KS

čelní stěna z PE HD plná / s vodorovným

odtokovým nátrubkem DN 70/100 mm	40591	–	218	0,2	–	505,-
----------------------------------	-------	---	-----	-----	---	-------

Čelní stěny pro žlaby RECYFIX-Super 200 KS

plná čelní stěna z pozinkované oceli, typ 010	41382	–	210	1,2	–	451,-
čelní stěna z pozinkované oceli s vodorovným odtokovým nátrubkem DN 100 mm	41387	–	210	1,8	–	901,-
plná čelní stěna z nerezové oceli	41782	–	210	1,2	–	na vyžádání
čelní stěna z nerezové oceli s vodorovným odtokovým nátrubkem DN 100 mm	41787	–	210	1,8	–	na vyžádání

Čelní stěny pro žlaby RECYFIX-Super 300

čelní stěna z pozinkované oceli, uzavřená	40981	–	420	2,6	–	947,-
s vodorovným PE nátrubkem DN 200 mm	40991	–	420	3,1	–	1468,-

SIDE-LOCK

